


# Ahoj děti!

Máme tady další týden. Tentokrát se podíváme do ZOO.

*Do ZOO já chodím rád,  
bydlí tam můj kamarád.  
Pochází až z Afriky  
a je velmi veliký.  
Velké uši ten on má,  
chobotem mi zamává.  
Kdo je to?*



 E-předškoláci

1. ZOO si můžete postavit i doma – třeba z LEGA.



2. Kdo nemá zvířecí figurky, může si je sám vytvořit. Budete potřebovat ruličku od toaletního papíru, barevný papír, barvičky, nůžky, lepidlo. Tak jaké zvířátko si uděláte?







# Paper roll penguins



3. Můžete si udělat i zvířátka na prsty. Budete potřebovat tvrdý papír, barvičky, nůžky, lepidlo.



4. Nebo veselé zvířátko, třeba na vyzdobení ledničky.



5.

**Ž**

**Žirafa**  
*Jozef Pavlovič*  
**Žirafa u potoka**  
**hledí na svět z vysoka.**




**I když se lev na ni vzteká,  
žirafa se nevyleká,  
vždyť i lvi jsou jako myšky  
z té žirafí velké výšky.**



6. A ještě něco pro chytré hlavičky a šikovné ručičky.

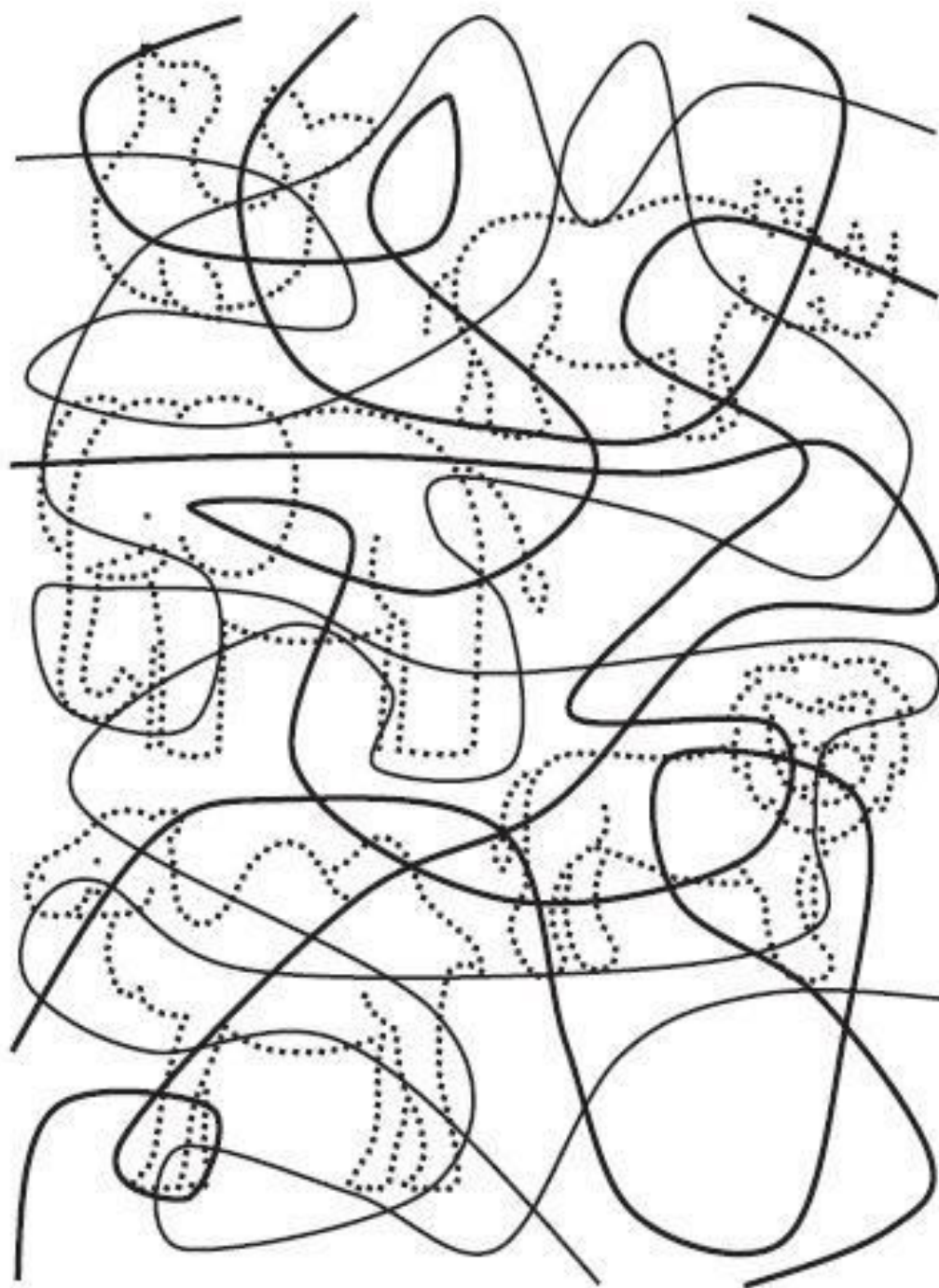
## OBRÁZKY

1. Najdi obrázek, který chybí ve sloupci na pravé straně, a dej ho do kroužku.
2. Pojmenuj všechny obrázky na snímku jedním slovem.
3. Obrázky vybarvi.






## VYTEČKOVANÁ ZVÍŘATA

Pojmenuj vytečkovaná zvířata, obtáhni je a vybarvi.



DOKRESLI PRAVOU PŮLKU HLAVY ČTYŘ CIZOKRAJNÝCH ZVÍŘAT. POZNÁŠ, KTERÁ ZVÍŘATA TO JSOU?  
NAKONEC CELÉ OBRÁZKY VYBARVI.



Nápady pro Aničku 





7. Znáte příběhy opičky Žofky. Tady se na ně můžete podívat a zazpívat si s ní veselou písničku.



# Žofka

hudba: Ferdinand Havlík text: Miloš Macourek

*♩ = 120*

**C** **F** **G<sup>7</sup>** **C**

Um - ba - bá um - ba - bá, um - ba - um - ba um - ba - bá

**C**

um Zoo - lo - gic - ká za - hra - dá

**F** **G<sup>7</sup>** **C**

je jen cha - bá ná - hra - dá. V pra - le - se sko - tá - čit,

**D** **G<sup>7</sup>** **C**

tu chuť ne - lze po - tla - čit. Přej - te nám víc ra - dos - ti,

**F** **G<sup>7</sup>** **C**

chceme u - žít mlá - dos - ti. V kle - ci jsme ce - lý den, tak

**G<sup>7</sup>** **C** **F**

ať se ta - ky za - smě - jem. Um - ba - bá um - ba - bá,

**G<sup>7</sup>** **C** **C**

um - ba - um - ba um - ba - bá um



To je pro tento týden všechno. Užijte si krásných dnů. A když nesvítí zrovna sluníčko, nám to přece vůbec nevadí!

Vaše paní učitelky



Zdroje:

<https://www.youtube.com/>

<https://cz.pinterest.com/>

<https://e-predskolaci.cz/>

<https://kuliferda.raabe.cz/>